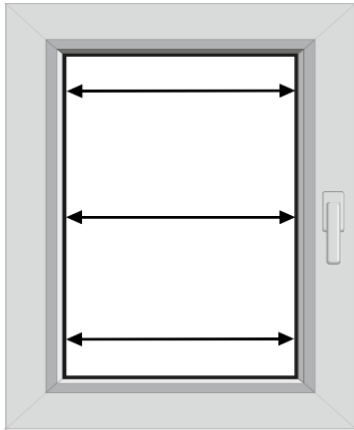
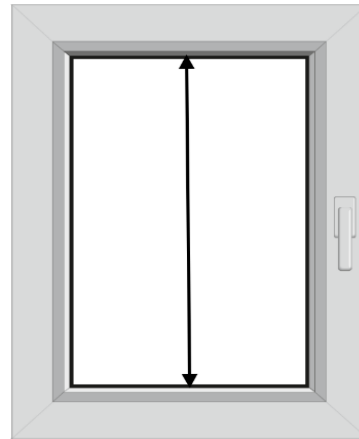


## Plisēto žalūziju mērījumu shēmas

Plisēto žalūziju mērījumu shēma montāžai starp līstēm.  
Šāds montāžas veids ir iespējams pie minimālā līstes dziļuma 2 cm.

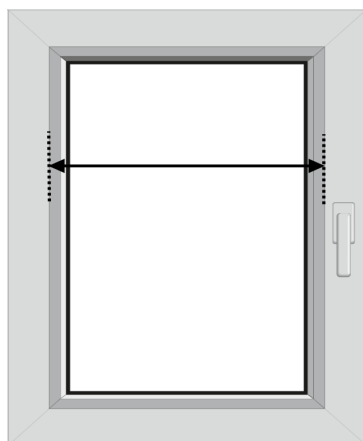


Izstrādājuma platums = **no gumijas blīvējuma** vienā loga pusē **līdz gumijas blīvējumam** loga otrā pusē. Šo mērījumu ieteicams noņemt trīs dažādās vietās dažādos augstumos, par pamatu ņemot mazāko vērtību.




Izstrādājuma augstums = no līstes iekšējās malas loga augšpusē līdz līstes iekšējai malai loga apakšpusē.

Plisēto žalūziju mērījumu shēma montāžai uz distanceriem.  
Šāds montāžas veids ir vienīgais iespējamais, ja līstes dziļums ir mazāks par 2 cm.



Izstrādājuma platums = no līstes ārējās malas vienā loga pusē līdz līstes ārējai malai loga otrā pusē.



Izstrādājuma augstums = no līstes ārējās malas loga augšdaļā līdz līstes ārējai malai loga apakšpusē.