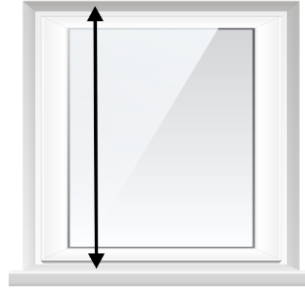


Rullo žalūziju mērījumu shēmas

Mērījumu shēma rullo žalūzijām ar jumtu vai bez montāžai loga ailē

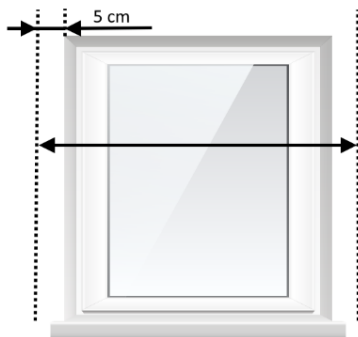


Izstrādājuma platums = ailes platums tās augšdaļā.

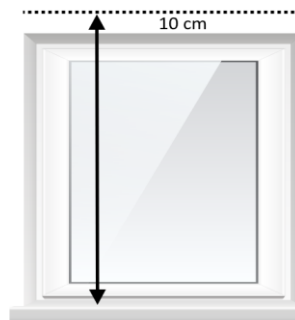


Izstrādājuma augstums = ailes augstums.

Mērījumu shēma rullo žalūzijām ar jumtu vai bez montāžai pie sienas vai griestiem

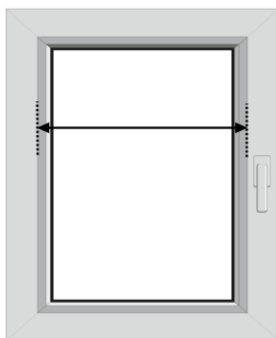


Izstrādājuma platums = ailes platums + 10 cm. Mērot šādi, audums būs par 5 cm platāks nekā aile (ieteicamais ailes pārseguma platums ar audumu - simetriski pa 2,5 cm katrā pusē).




Izstrādājuma augstums = ailes augstums + 10 cm (ieteicamais augstums žalūziju stiprināšanai pie sienas). Stiprinot pie griestiem, izstrādājuma augstums = attālums no griestiem līdz ailes apakšējam punktam.

Rullo žalūziju Mini mērījumu shēma



Izstrādājuma platums = stikla platums kopā ar līstēm. Šādi mērot, audums pārklās stiklu līdz līstes ārējai malai, bet kopējais izstrādājuma platums būs par 5 cm lielāks.



Izstrādājuma augstums = loga rāmja augstums.