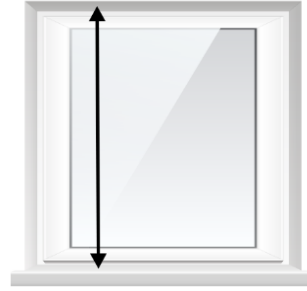


## Схемы замеров для рулонных жалюзи

Схема замеров для рулонных жалюзи с козырьком или без в случае монтажа в оконный проем

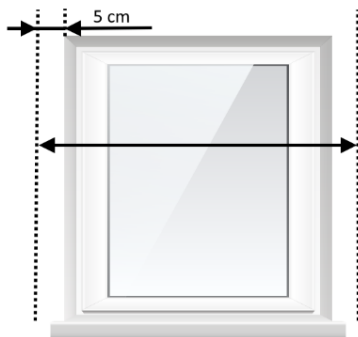


Ширина изделия = ширина проема в его верхней части.

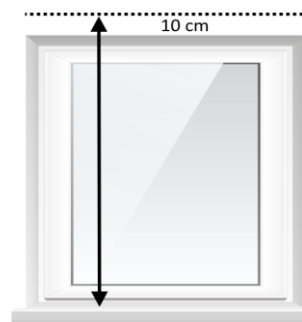


Высота изделия = высота проема.

Схема замеров для рулонных жалюзи с козырьком или без в случае монтажа к стене или потолку

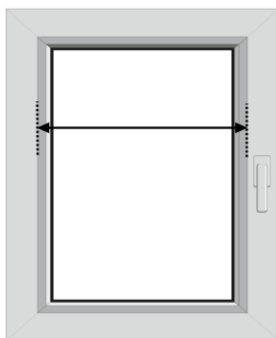


Ширина изделия = ширина проема + 10 см. Измеряя таким образом, ткань будет на 5 см шире проема (рекомендуемая ширина перекрытия проема тканью - симметрично по 2,5 см с каждой стороны).




Высота изделия = высота проема + 10 см (рекомендуемая высота крепления жалюзи к стене). В случае крепления к потолку высота изделия = расстояние от потолка до нижней точки проема.

Схема замеров для рулонных жалюзи Mini



Ширина изделия = ширина стекла вместе со штапиками. Измеряя таким образом, ткань будет перекрывать стекло до внешнего края штапика, а общая ширина изделия будет на 5 см больше.



Высота изделия = высота оконной рамы.