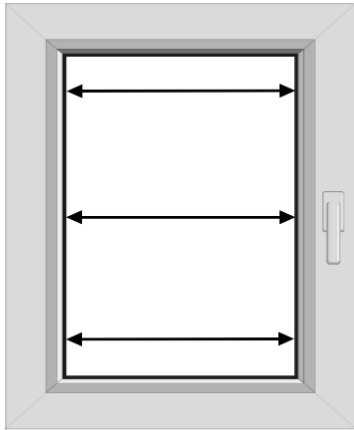
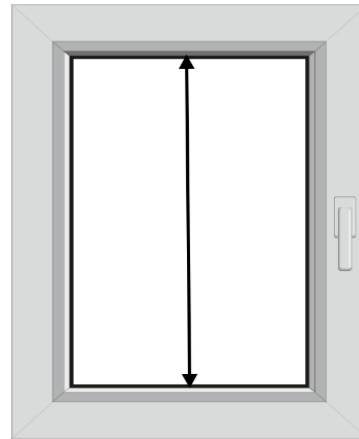


Схемы замеров для жалюзи плиссе

Схема замеров для жалюзи плиссе в случае монтажа в между штапиками.
Такой способ монтажа возможен при минимальной глубине штапика 2 см.



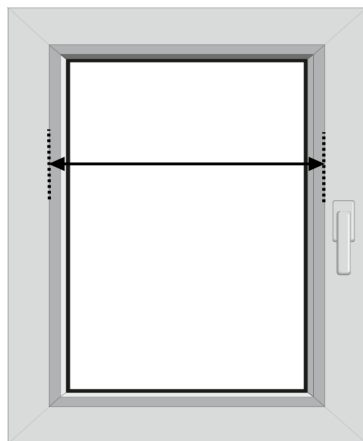
Ширина изделия = **от резинового уплотнителя** с одной стороны окна **до резинового уплотнителя** с другой стороны окна. Данный размер рекомендуется снимать в трёх разных местах на разной высоте, взяв за основу наименьшее значение.



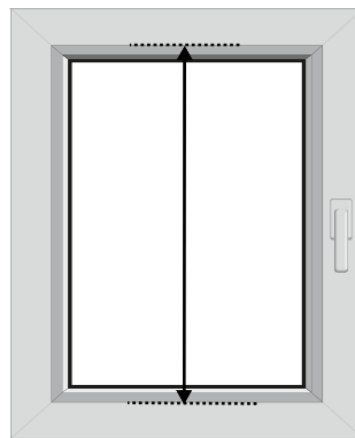
Высота изделия = от внутреннего края штапика сверху окна до внутреннего края штапика снизу окна.

Схема замеров для жалюзи плиссе в случае монтажа на дистанцерах.

Такой способ монтажа является единственным возможным при глубине штапика менее 2 см.



Ширина изделия = от внешнего края штапика с одной стороны окна до внешнего края штапика с другой стороны окна.



Высота изделия = от внешнего края штапика сверху окна до внешнего края штапика снизу окна.